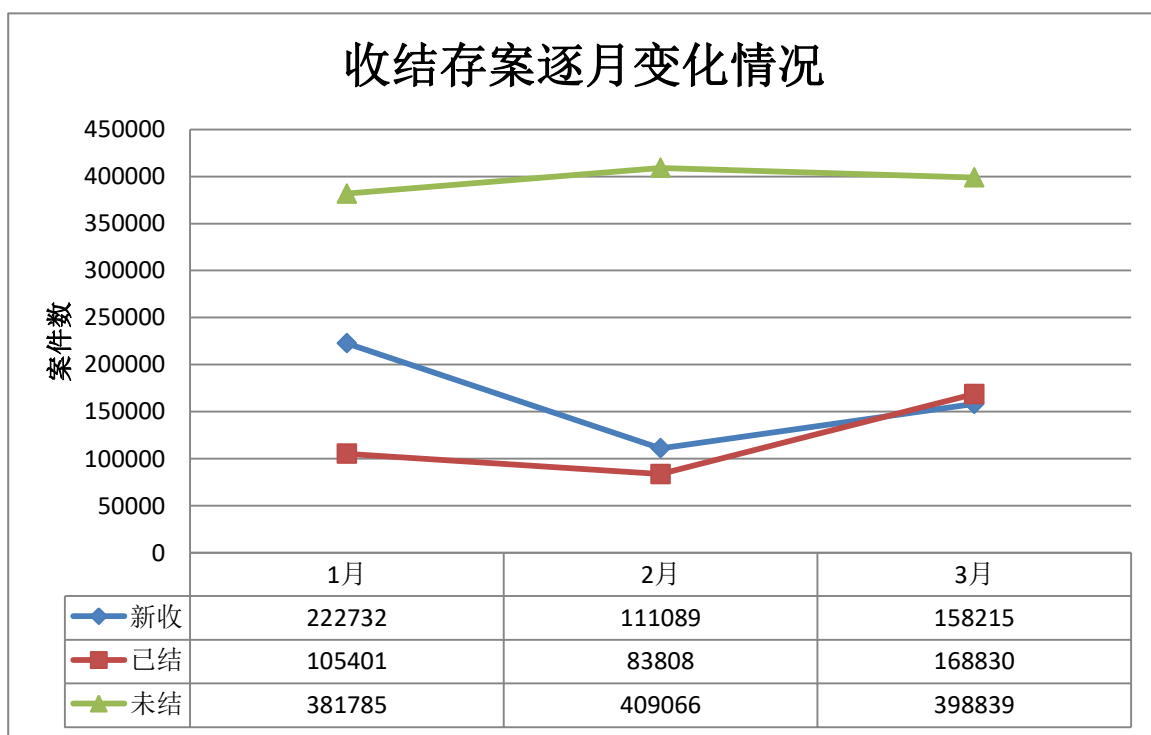


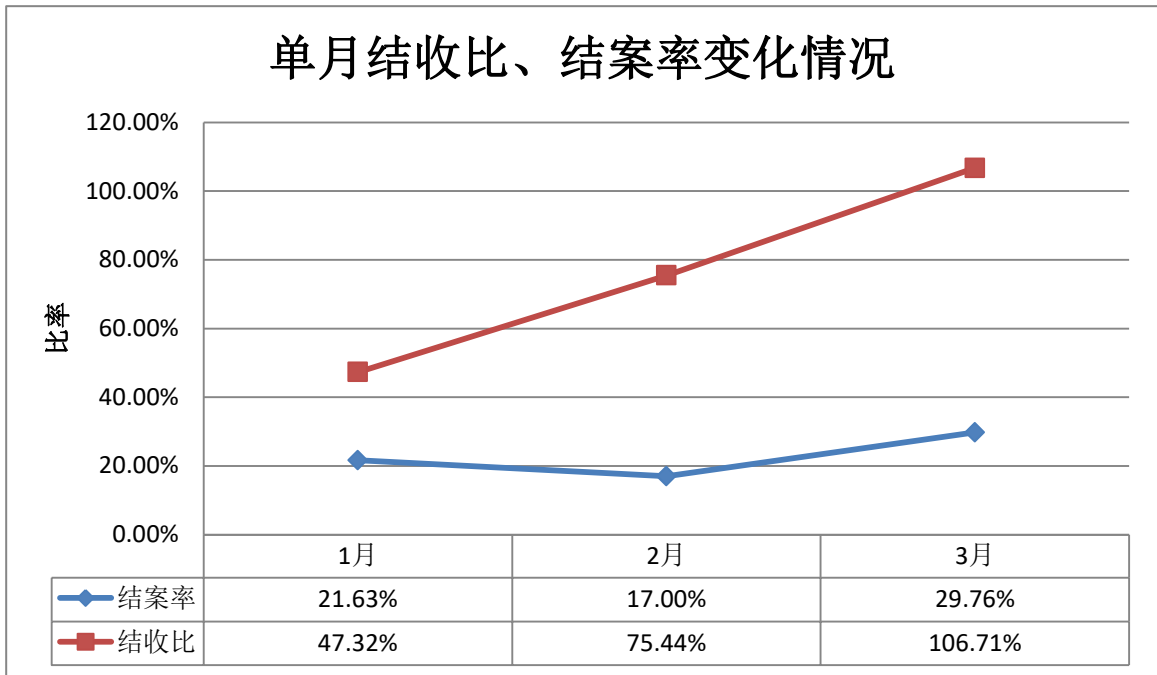
1-3 月全省法院审判执行工作情况分析

1-3 月，全省法院共收案 49.20 万件，结案 35.75 万件，未结案件 39.88 万件，收、结案同比上升 6.57%、43.97%，存案同比下降 5.38%。其中，3 月份收案 15.82 万件，结案 16.88 万件，同比分别上升 6.3%和 47.50%。



从逐月变化情况看，三月份收案比二月份增加了 3 万余件，结案则增加了 8 万余件，未结案件减少 1 万余件。

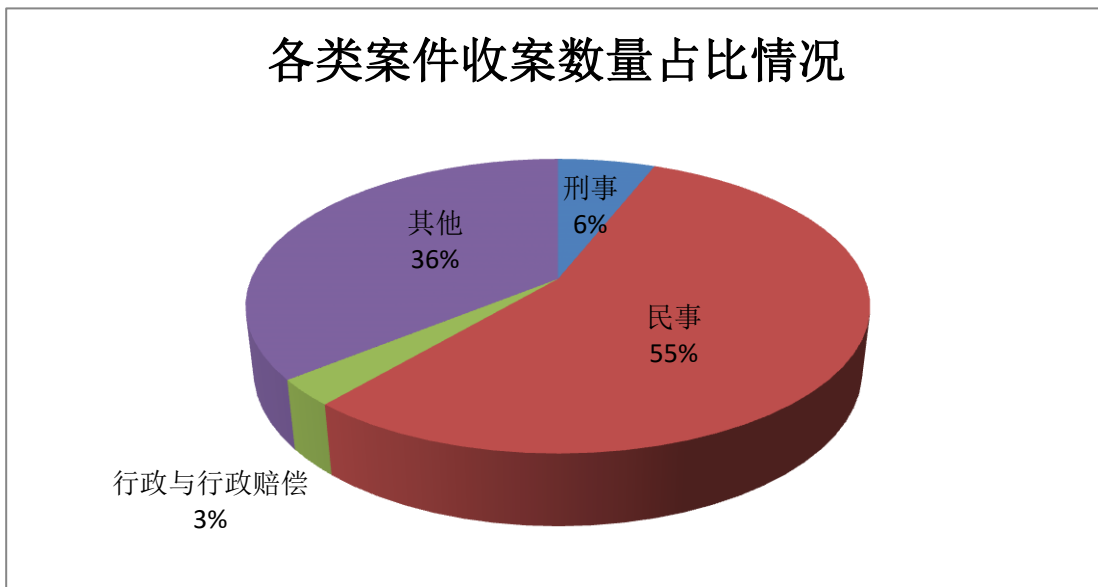
单月结收比、结案率变化情况



本月，在收案数量环比上升的情况下，结收比突破 100%。

刑事、民事、行政与行政赔偿案件¹收案 31.59 万，结案 23.5 万，未结 26.83 万，同比分别增长 7.67%、30.90%、1.57%。

各类案件收案数量占比情况



¹包括一审、二审、再审、再审审查等类型案件，行政案件包含行政赔偿案件。

其中诉讼案件²收案 28.99 万件，同比增长 7.62%；结案 21.32 万件，同比增长 31.08%，未结 25.98 万件，同比增长 2.02%。

一、刑事诉讼

刑事案件收案 29622 件，结案 25227 件，未结 14178 件，同比分别增长 10.39%、17.32% 和 6.47%。

各审级刑事案件收结存情况

		一审		二审		再审		合计	
		本期	同比	本期	同比	本期	同比	本期	同比
刑事案件	收	20126	20.18%	2137	10.38%	92	84.00%	22355	19.33%
	结	17073	31.49%	1562	12.62%	45	21.62%	18680	29.65%
	存	11977	9.59%	1246	4.36%	135	50.00%	13358	9.38%

从刑事一审收案看，今年 1-3 月份与去年同期收案数量保持前六位的仍然是危险驾驶罪、交通肇事罪、盗窃罪、故意伤害罪、寻衅滋事罪、诈骗罪。

2019 年 1-3 月刑事一审 收案较多的 10 个案由			上年同期刑事一审 收案较多的 10 个案由	
案由	收案数	占比	案由	收案数
危险驾驶罪	7102	35.34%	危险驾驶罪	3524
交通肇事罪	2143	10.66%	交通肇事罪	2265
盗窃罪	2054	10.22%	盗窃罪	2151
故意伤害罪	1948	9.69%	故意伤害罪	2087

²仅包括一审、二审、再审案件，这里的行政案件包括行政赔偿案件。

2019年1-3月刑事一审 收案较多的10个案由			上年同期刑事一审 收案较多的10个案由	
案由	收案数	占比	案由	收案数
寻衅滋事罪	977	4.86%	寻衅滋事罪	695
诈骗罪	624	3.11%	诈骗罪	521
强奸罪	332	1.65%	走私、贩卖、运输、制造毒品罪	509
走私、贩卖、运输、制造毒品罪	299	1.49%	强奸罪	335
妨害公务罪	254	1.26%	容留他人吸毒罪	262
容留他人吸毒罪	185	0.92%	重大责任事故罪	207

在影响社会稳定的犯罪中，危险驾驶罪同比增长101.53%，寻衅滋事罪同比增长40.58%，诈骗罪同比增长19.77%。开设赌场罪、敲诈勒索罪虽然数量不多，但增幅较大。交通肇事罪同比下降5.49%，故意伤害罪同比下降4.77%，盗窃罪同比下降4.51%，走私、贩卖、运输、制造毒品罪和容留他人吸毒罪分别下降41.26%、29.39%。

刑事主要案件类型中同比增长较快的几类案由

案由	收案	同比
开设赌场罪	89	229.63%
危险驾驶罪	7102	101.53%
引诱、容留、介绍卖淫罪	124	96.83%
敲诈勒索罪	157	61.86%
生产、销售假药罪	106	41.33%
寻衅滋事罪	977	40.58%
妨害公务罪	254	37.30%
聚众斗殴罪	112	33.33%
诈骗罪	624	19.77%
非法经营罪	119	16.67%

二、民商事诉讼

民商事案件³共收案 271984 件，结案 198402 件，未结案件 243949 件，同比分别增长 7.34%、32.61%、1.01%。

各审级民商事案件收结存情况

		一审		二审		再审		合计	
		本期	同比	本期	同比	本期	同比	本期	同比
民商事 案件	收	238816	7.71%	20316	-5.54%	1141	27.91%	260273	6.62%
	结	172151	31.30%	16254	22.50%	919	130.90%	189324	30.77%
	存	223276	2.37%	13300	-15.27%	1508	7.56%	238084	1.22%

³包括一审、二审、再审、申诉申请再审等案件

民商事一审案件中，收案数量较多的案由有：

案由	数量	占比	同比
民间借贷纠纷	36740	15.58%	21.88%
离婚纠纷	29299	12.43%	-13.80%
机动车交通事故责任纠纷	21651	9.18%	-18.39%
金融借款合同纠纷	17598	7.46%	-5.24%
买卖合同纠纷	17530	7.44%	4.59%
劳务合同纠纷	6292	2.67%	9.16%
物业服务合同纠纷	5636	2.39%	84.12%
追偿权纠纷	5480	2.32%	55.68%
劳动争议	5329	2.26%	-10.65%
房屋买卖合同纠纷	4897	2.08%	0.41%
信用卡纠纷	4748	2.01%	90.91%
建设工程施工合同纠纷	3325	1.41%	40.59%
合同纠纷	2938	1.25%	1.59%
商品房预售合同纠纷	2866	1.22%	30.69%
追索劳动报酬纠纷	2721	1.15%	11.02%
财产保险合同纠纷	2434	1.03%	-18.18%
房屋租赁合同纠纷	2393	1.02%	36.04%
商品房销售合同纠纷	2311	0.98%	85.32%
借款合同纠纷	2203	0.93%	-39.09%
分期付款买卖合同纠纷	2043	0.87%	289.14%

在主要类型案件中，民间借贷同比增长 21.88%，劳务合同纠纷同比增长 9.16%，追偿权纠纷同比增长 55.68%，物业服务合同纠纷同比增长 84.12%，信用卡纠纷同比增长 90.91%，建设工程施工合同纠纷同比增长 40.59%，追索劳动报酬纠纷同比增长 11.02%，

商品房预售、销售合同纠纷同比分别增长 30.69%和 85.32%。而离婚纠纷同比下降 13.8%，机动车交通事故责任纠纷同比下降 18.39%，金融借款合同纠纷同比下降 5.24%，财产保险合同纠纷同比下降 18.18%。

在收案数占民商事一审总收案数超过 0.5%的案由中，增长最快的案由有：

案由	数量	同比
凭样品买卖合同纠纷	1311	893.18%
分期付款买卖合同纠纷	2043	289.14%
保证保险合同纠纷	1208	241.24%
财产损失保险合同纠纷	1265	179.87%
信用卡纠纷	4748	90.91%
商品房销售合同纠纷	2311	85.32%
物业服务合同纠纷	5636	84.12%
健康权纠纷	1197	55.86%
追偿权纠纷	5480	55.68%
建设工程施工合同纠纷	3325	40.59%
房屋租赁合同纠纷	2393	36.04%
商品房预售合同纠纷	2866	30.69%
民间借贷纠纷	36740	21.88%
抚养费纠纷	1347	14.64%
财产损害赔偿纠纷	1327	12.36%
追索劳动报酬纠纷	2721	11.02%
劳务合同纠纷	6292	9.16%
买卖合同纠纷	17530	4.59%
继承纠纷	1580	4.22%
合同纠纷	2938	1.59%

三、行政诉讼

行政案件⁴新收 13294 件，结案 10607 件，未结案件 9547 件，同比分别增长 7.77%、33.34%和 8.46%。

各审级行政案件收结存情况

		一审		二审		再审		合计	
		本期	同比	本期	同比	本期	同比	本期	同比
行政 案件	收	4988	13.44%	2271	5.82%	36	100.00%	7295	11.19%
	结	3306	45.83%	1853	57.70%	26	116.67%	5185	50.12%
	存	5909	14.45%	2420	18.40%	34	41.67%	8363	15.65%

四、执行工作

1-3 月，全省法院首次执行案件总数⁵157505 件，恢复执行案件 29995 件。

⁴包括行政和行政赔偿类案件的一审、二审、再审、申诉申请再审等案件。

⁵本部分所指案件数包括新收和旧存。